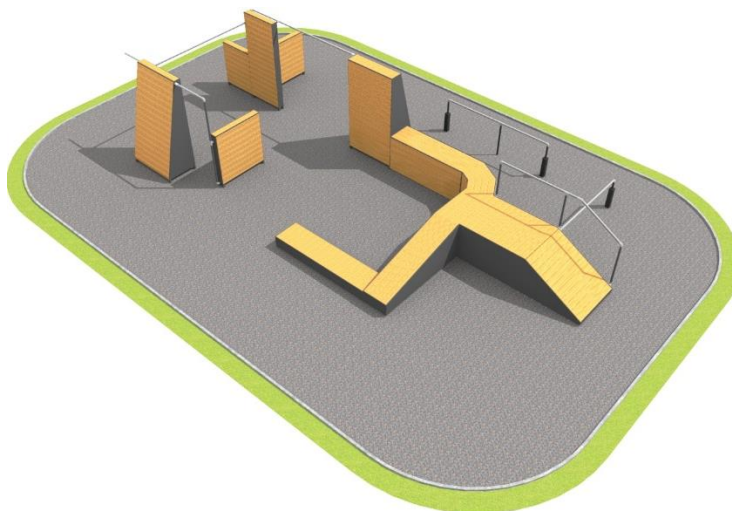


KARTA KATALOGOWA

Informacje podstawowe

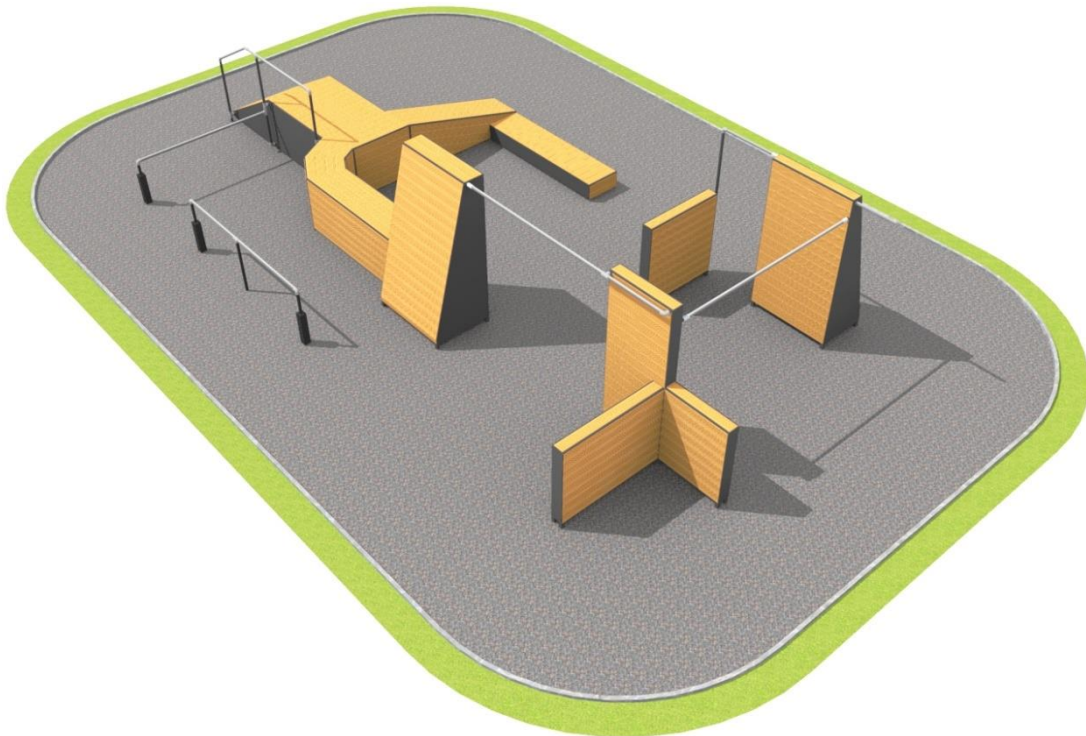
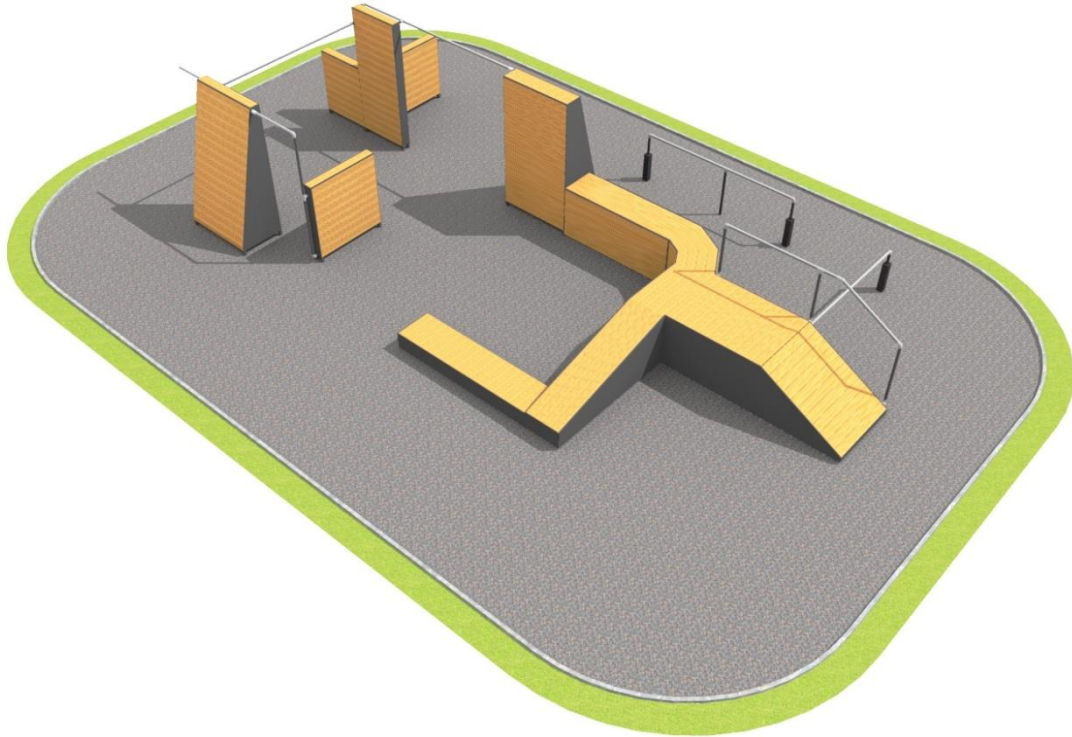
Maksymalna wysokość swobodnego upadku	1,7 m
Wymiary gabarytowe	11,8 x 6,3 m
Zalecana strefa bezpieczeństwa	15,0 x 10,0 m
Materiał	Stal + deska modrzewiowa
Maksymalna waga użytkownika	120 kg
Norma	PN-EN 16899:2017-02



Elementy składowe

Słup prosty				
Materiały	Wysokość [cm]	Szerokość [cm]	Ilość	
Profil 100x100 + Rura 42,4x6,3	73-88	10	3	
Rura pionowa 42,4x6,3	88-245	-	5	
Drażek prosty				
Materiały	Wysokość [cm]	Długość [cm]	Ilość	
Rura 42,4x6,3	77	226	1	
	92	280	1	
	118-179	112	1	
	179	180	1	
	250	60	1	
	250	86	1	
	220	282	1	
	250	336	1	
Boxy				
Nazwa	Wysokość [cm]	Szerokość [cm]	Długość [cm]	Ilość
Podest „C”	91	300	430	1
Box prosty + skośny	91	120	294	1
Box 130x20x100	130	20	100	1
Box 250x85x130	130	30	130	1
Box 130x20x160	130	20	160	1
Box 250x20x100	250	20	100	1
Box 250x85x130	250	85	130	1
Box 250x95x130	250	95	130	1

Wizualizacja



Rzut z góry i siatka wysokości

