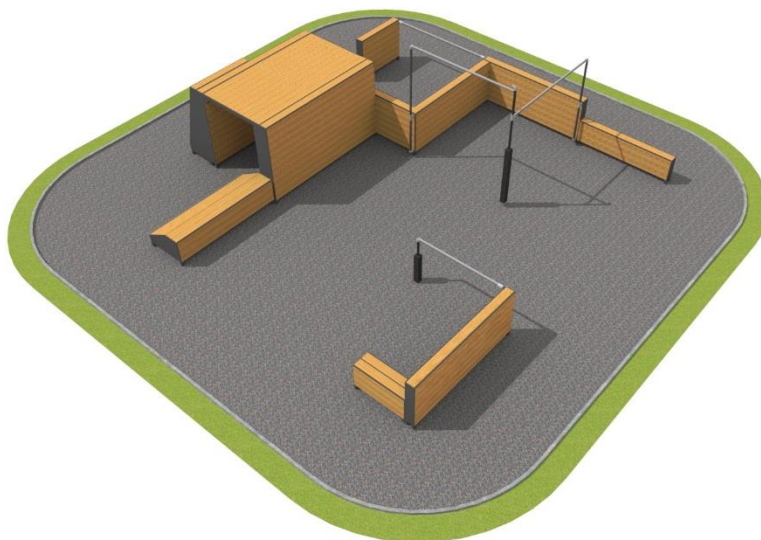


KARTA KATALOGOWA

Informacje podstawowe

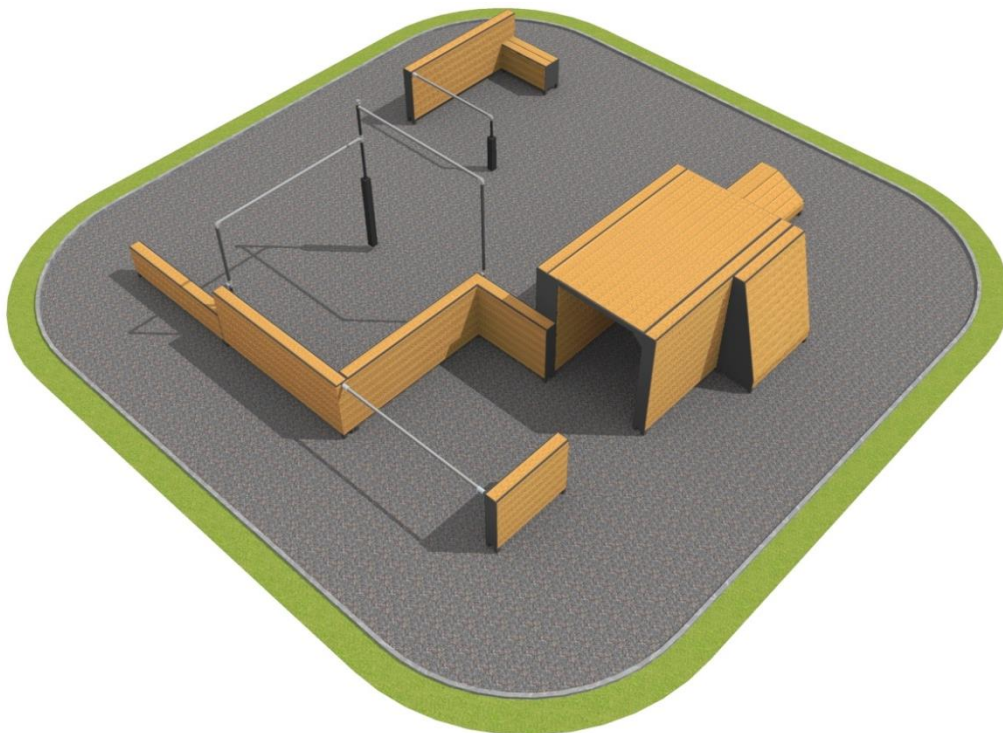
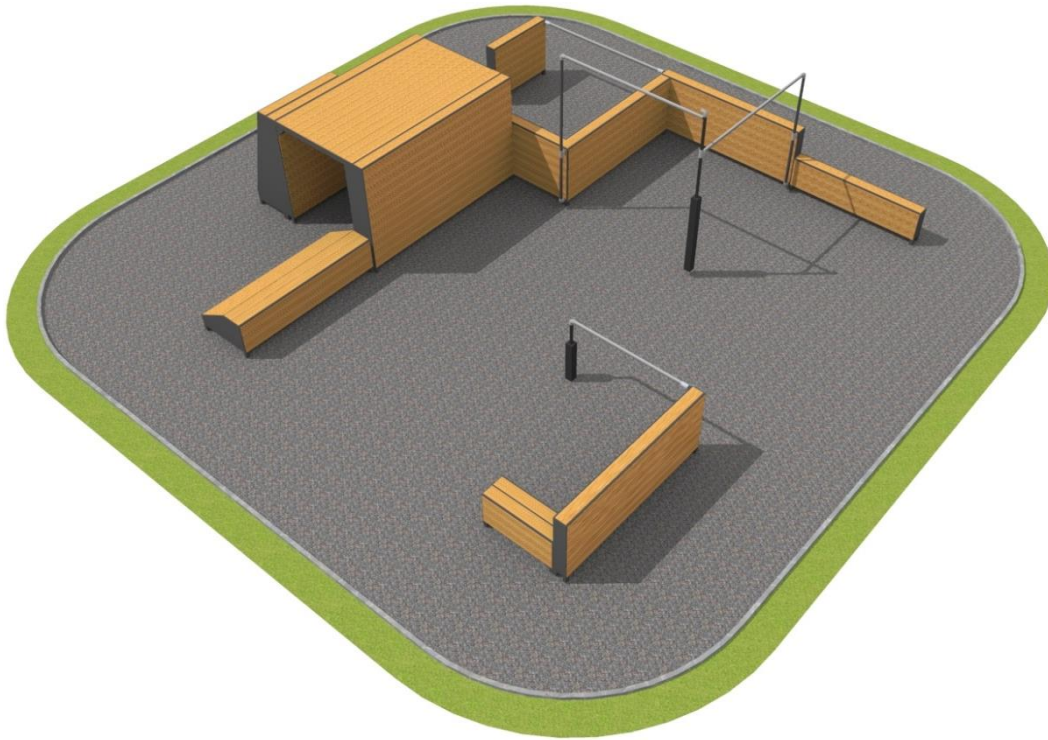
Maksymalna wysokość swobodnego upadku	1,7 m
Wymiary gabarytowe	7,7 x 7,6 m
Zalecana strefa bezpieczeństwa	10,7 x 10,7 m
Materiał	Stal + deska modrzewiowa
Maksymalna waga użytkownika	120 kg
Norma	PN-EN 16899:2017-02



Elementy składowe

Słup prosty				
Materiały	Wysokość [cm]	Szerokość [cm]	Ilość	
Profil 100x100 + Rura 42,4x6,3	95-244	10	2	
Rura pionowa 42,4x6,3	195-250	-	2	
Drażek prosty				
Materiały	Wysokość [cm]	Długość [cm]	Ilość	
Rura 42,4x6,3	100	160	1	
	100	220	1	
	200	235	1	
	259	205	1	
Boxy				
Nazwa	Wysokość [cm]	Szerokość [cm]	Długość [cm]	Ilość
Box 50x30x200	50	30	200	1
Box 50x40x100	50	40	100	1
Box 50x94x220	50	94	220	1
Box 100x30x120	100	30	120	2
Box 100x30x240	100	30	240	3
Box 162x50x130	162	50	130	1
Box 162x180x280	162	180	280	1

Wizualizacje



Rzut z góry i siatka wysokości

