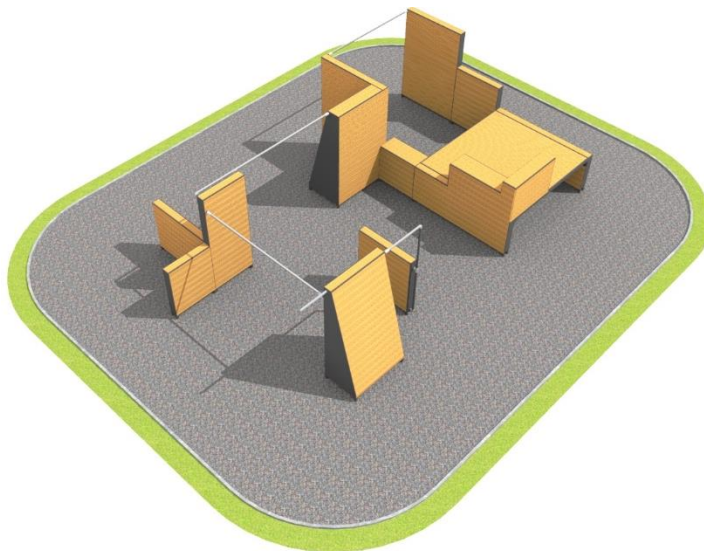


KARTA KATALOGOWA

Informacje podstawowe

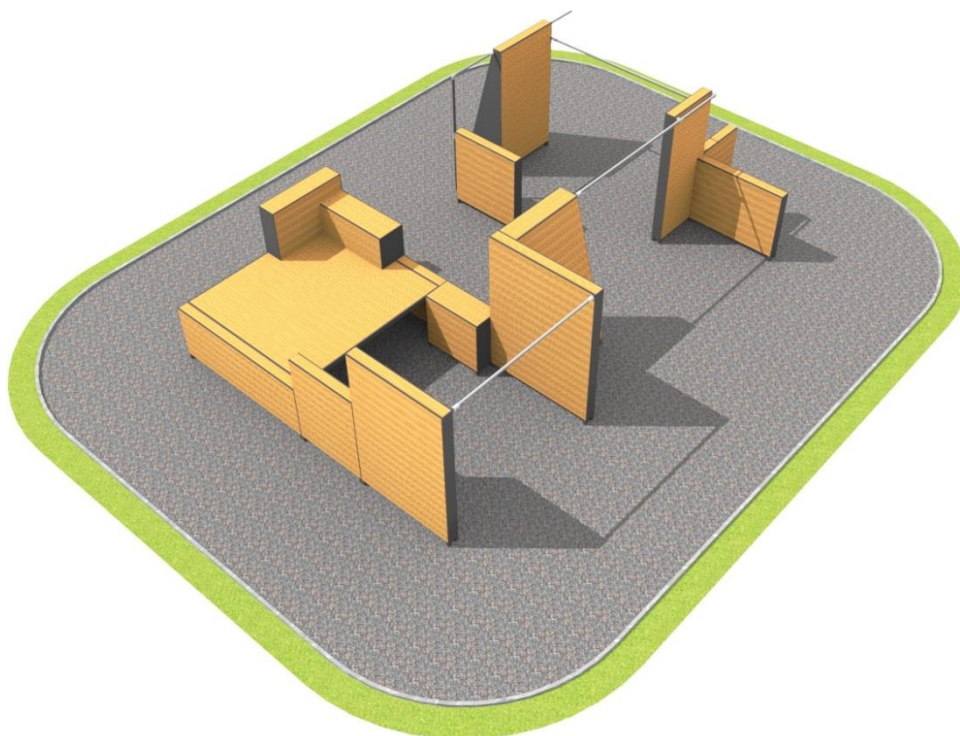
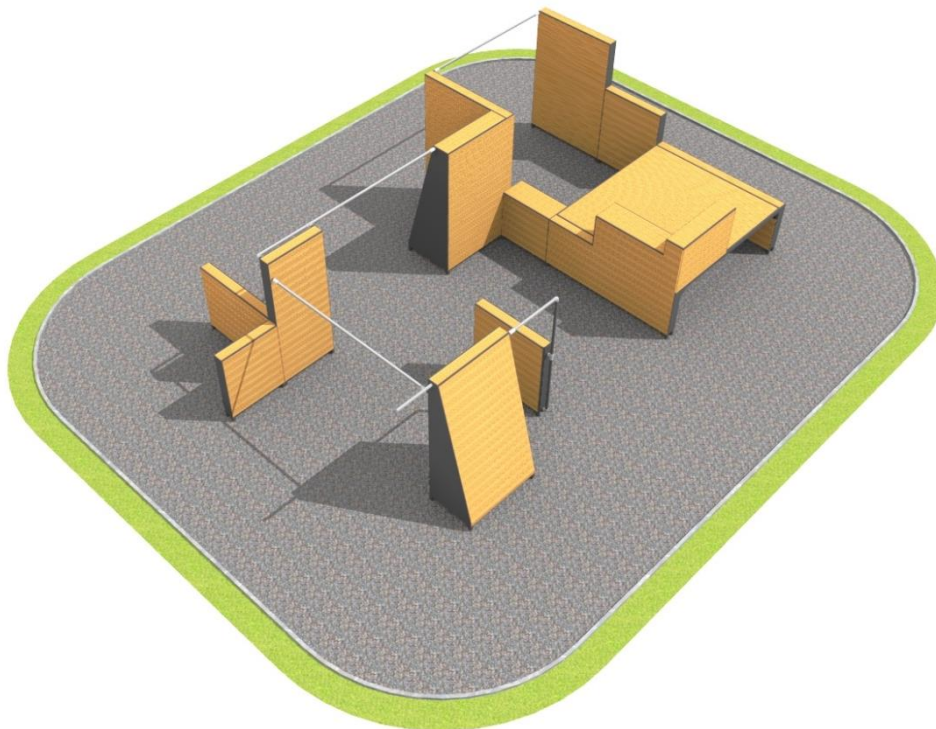
Maksymalna wysokość swobodnego upadku	1,7 m
Wymiary gabarytowe	8,8 x 5,9 m
Zalecana strefa bezpieczeństwa	12,6 x 10,2 m
Materiał	Stal + deska modrzewiowa
Maksymalna waga użytkownika	120 kg
Norma	PN-EN 16899:2017-02



Elementy składowe

Słup prosty				
Materiały	Wysokość [cm]	Szerokość [cm]	Ilość	
Rura pionowa 42,4x6,3	245	-	1	
Drażek prosty				
Materiały	Wysokość [cm]	Długość [cm]	Ilość	
Rura 42,4x6,3	220	282	1	
	250	60	1	
	250	86	1	
	250	222	1	
	250	335	1	
Boxy				
Nazwa	Wysokość [cm]	Szerokość [cm]	Długość [cm]	Ilość
Box 100x30x100	130	30	100	1
Box 130x20x100	130	20	100	1
Box 130x30x130	130	30	130	1
Box 130x20x160	130	20	160	1
Box 150x30x120	150	30	120	1
Box 100/180x250x300	100-180	250	300	1
Box 250x20x100	250	20	100	1
Box 250x85x130	250	85	130	1
Box 250x95x130	250	95	130	1
Box 250x30x160	250	30	160	1
Box 250x30x180	250	30	180	1

Wizualizacja



Rzut z góry i siatka wysokości

