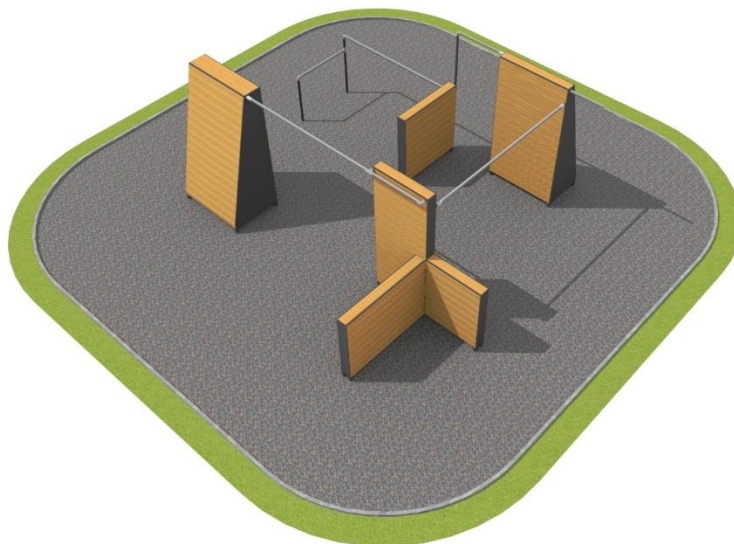


## KARTA KATALOGOWA

### Informacje podstawowe

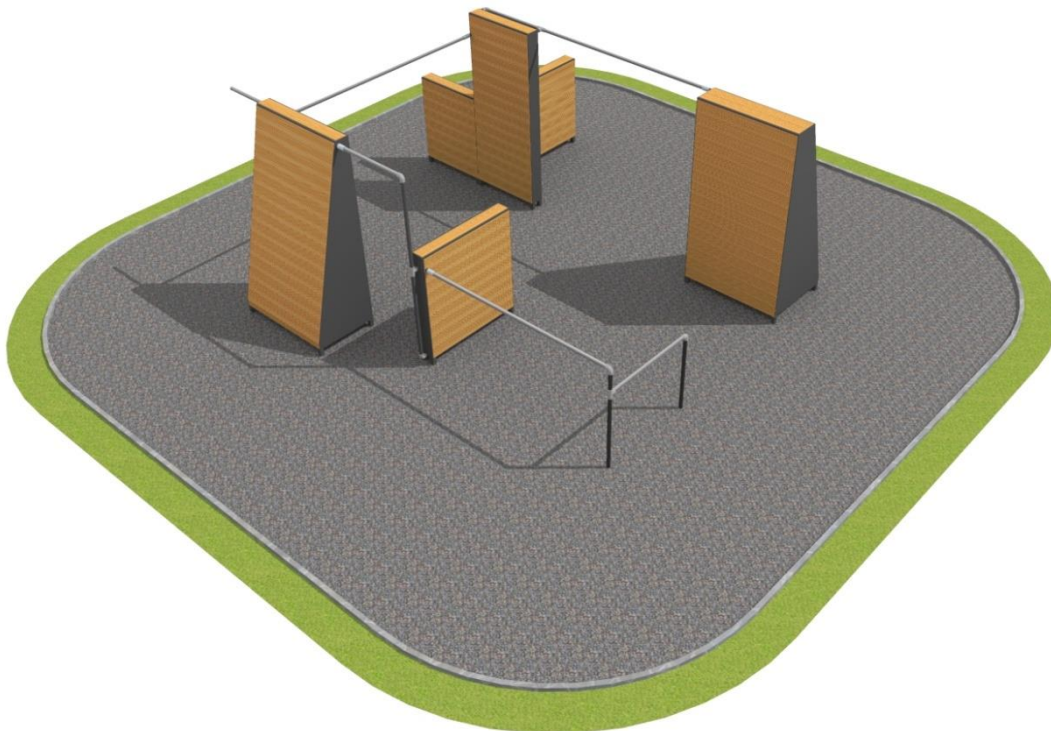
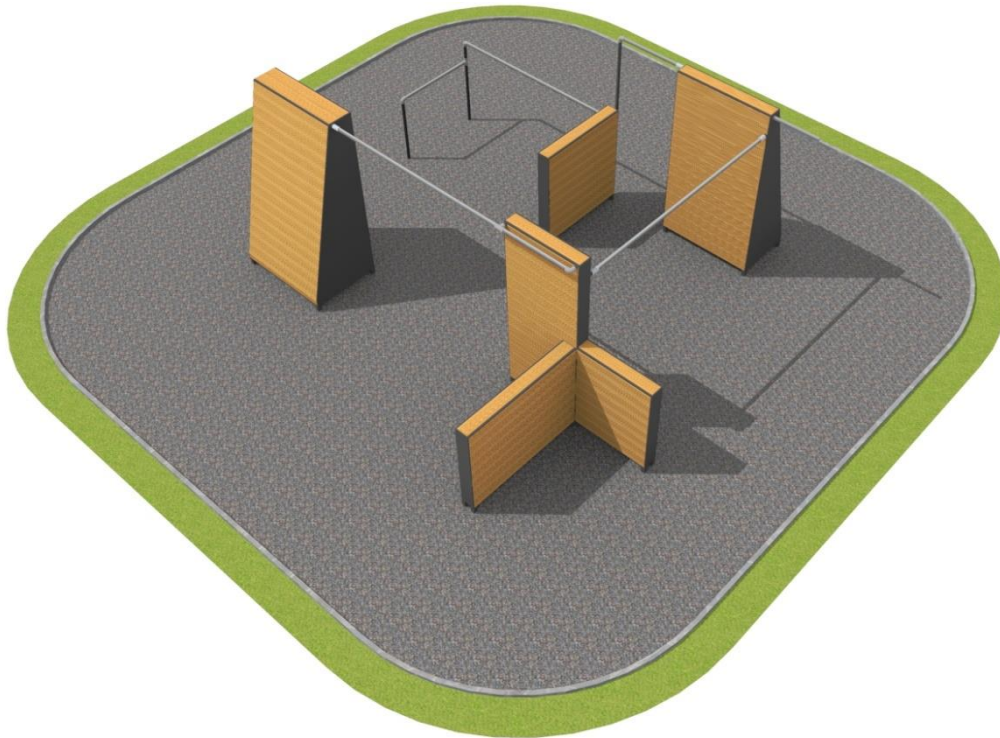
Maksymalna wysokość swobodnego upadku	1,7 m
Wymiary gabarytowe	5,9 x 5,6 m
Zalecana strefa bezpieczeństwa	9,5 x 9,5 m
Materiał	Stal + deska modrzewiowa
Maksymalna waga użytkownika	120 kg
Norma	<b>PN-EN 16899:2017-02</b>



### Elementy składowe

Słup prosty				
Materiały	Wysokość [cm]	Szerokość [cm]	Ilość	
Rura pionowa 42,4x6,3	94-230	-	3	
Drażek prosty				
Materiały	Wysokość [cm]	Długość [cm]	Ilość	
Rura 42,4x6,3	100	115	1	
	130	220	1	
	220	282	1	
	250	60	1	
	250	86	1	
	250	335	1	
Boxy				
Nazwa	Wysokość [cm]	Szerokość [cm]	Długość [cm]	Ilość
Box 130x20x100	130	20	100	1
Box 130x20x130	130	30	130	1
Box 130x20x160	130	20	160	1
Box 250x20x100	250	20	100	1
Box 250x85x130	250	85	130	1
Box 250x95x130	250	95	130	1

## Wizualizacja



## Rzut z góry i siatka wysokości

