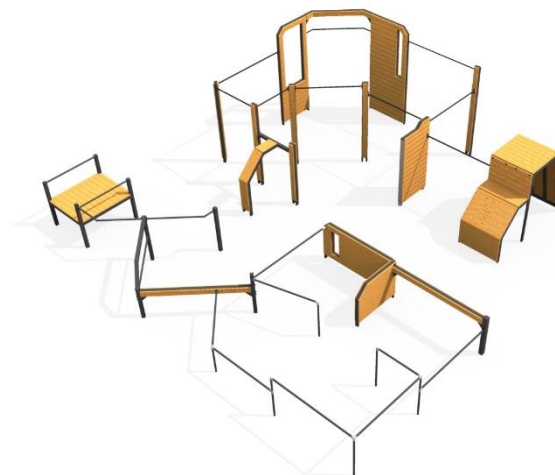


## KARTA KATALOGOWA

### Informacje podstawowe

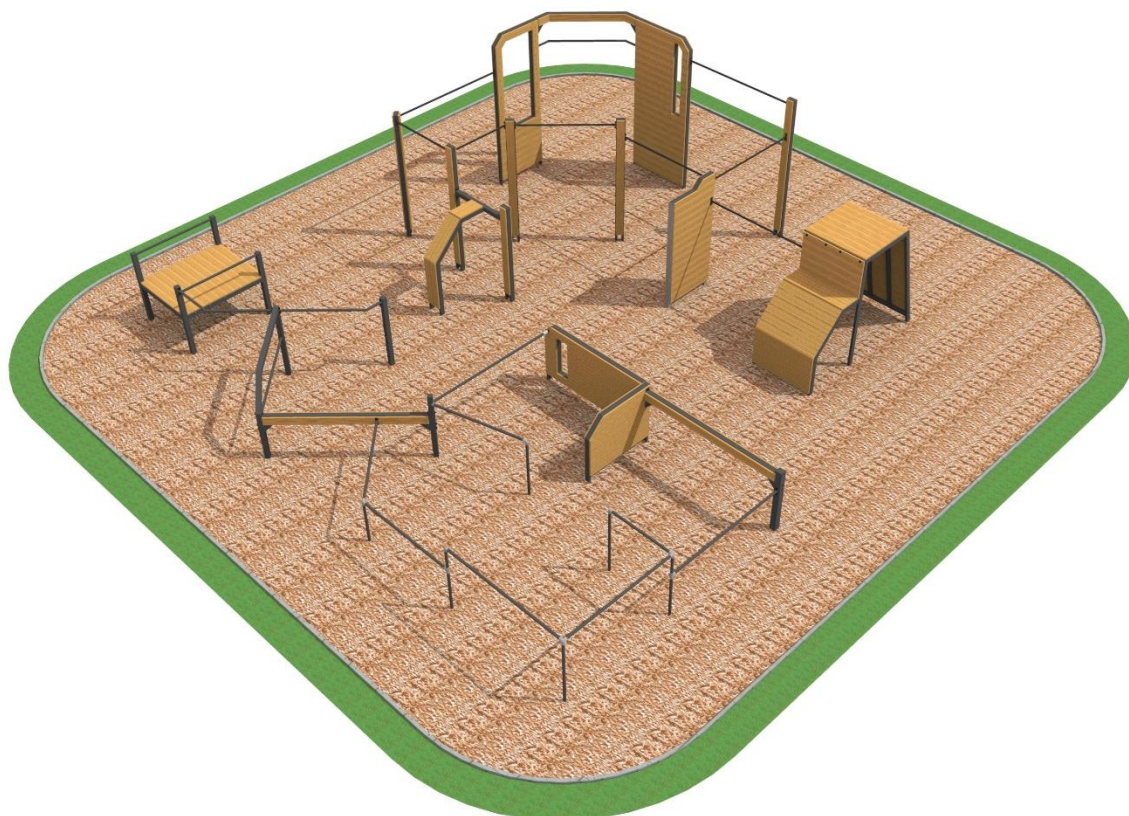
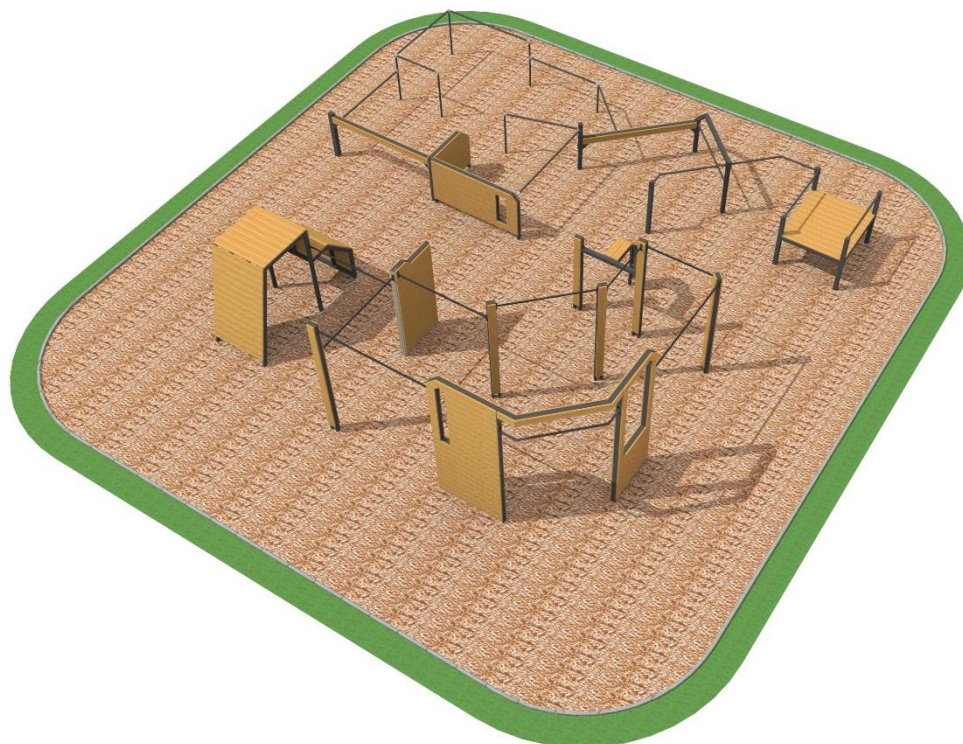
Maksymalna wysokość swobodnego upadku	3,0 m
Wymiary gabarytowe	10,2 x 10,8 m
Zalecana strefa bezpieczeństwa	13,9 x 14,3 m
Materiał	Stal+drewno
Maksymalna waga użytkownika	120 kg
Norma	<b>PN-EN 16899:2017-02</b>



### Elementy składowe

Słup prosty				
Materiały	Wysokość [cm]			Ilość
Profil 100x100x3	110			1
Profil 80x40x3	200–280			6
Profil 80x80x3	120-140			8
Drażek prosty				
Materiały	Wysokość [cm]	Długość [cm]		Ilość
Rura 42,4x2,9	-	110-220		10
Rura 42,4x6,3	-	80-230		10
Rura 33,7x6,3	-	140-230		8
Pozostałe elementy				
Nazwa	Wysokość [cm]	Szerokość [cm]	Długość [cm]	Ilość
Podest	137	140	161	1
Box trapezowy	214	120	280	1
Wall	115–228	13	130-212	3
2xWall + Okno	295	270	250	1
Krzywy podest	172	30	113	1
Płotek	85-110	13	247-260	2

## Wizualizacja



## Rzut z góry i siatka wysokości

