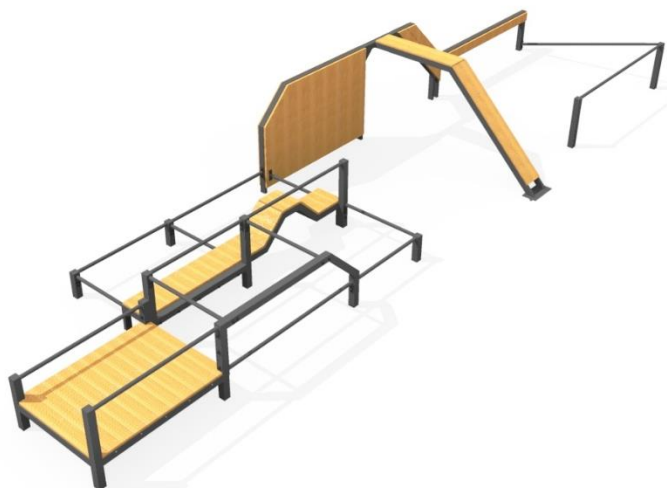


## KARTA KATALOGOWA

### Informacje podstawowe

Maksymalna wysokość swobodnego upadku	1,4 m
Wymiary gabarytowe	2,8 x 10,9 m
Zalecana strefa bezpieczeństwa	5,8 x 14,0 m
Materiał	Stal+drewno
Maksymalna waga użytkownika	120 kg
Norma	<b>PN-EN 16899:2017-02</b>

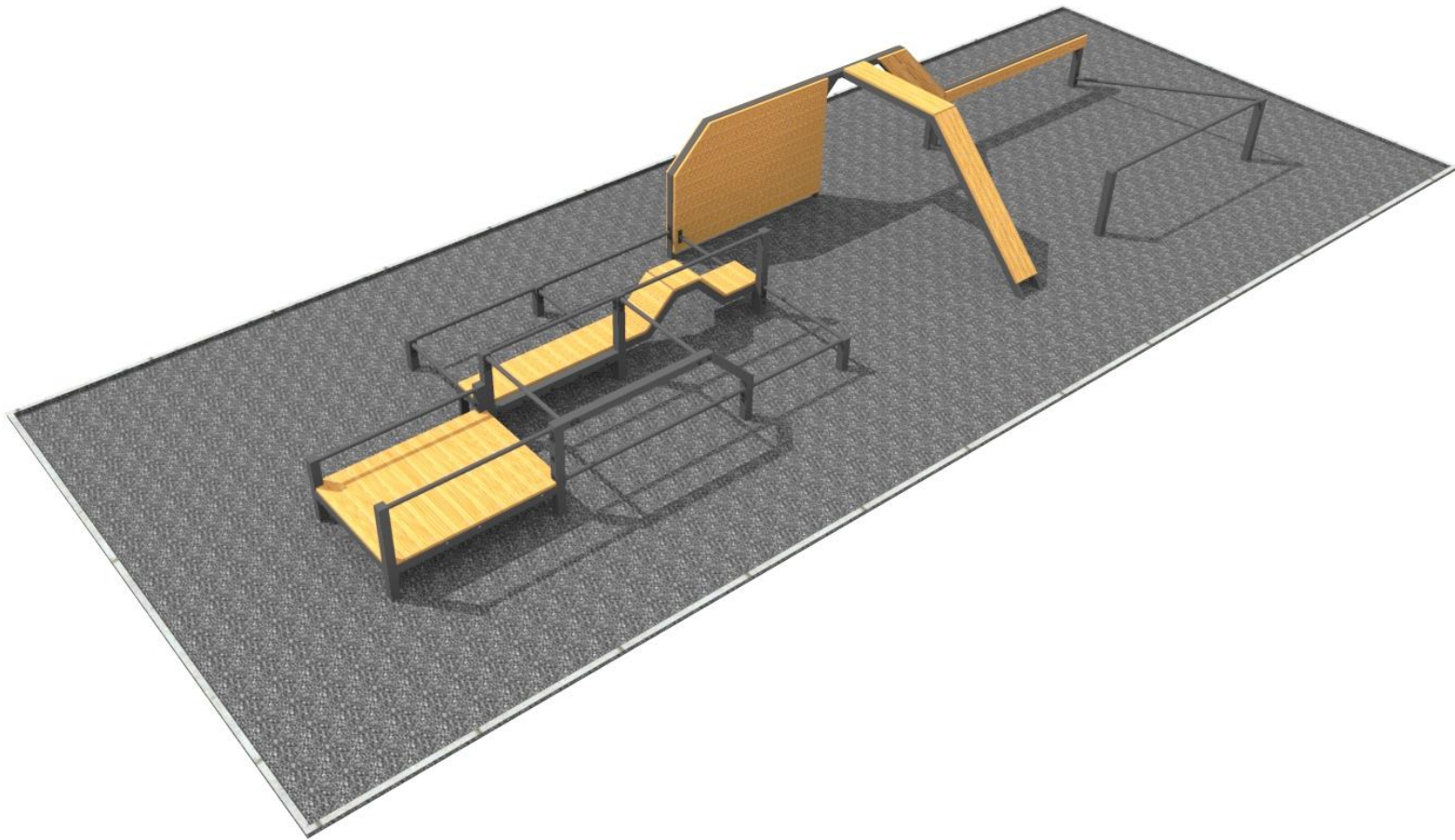
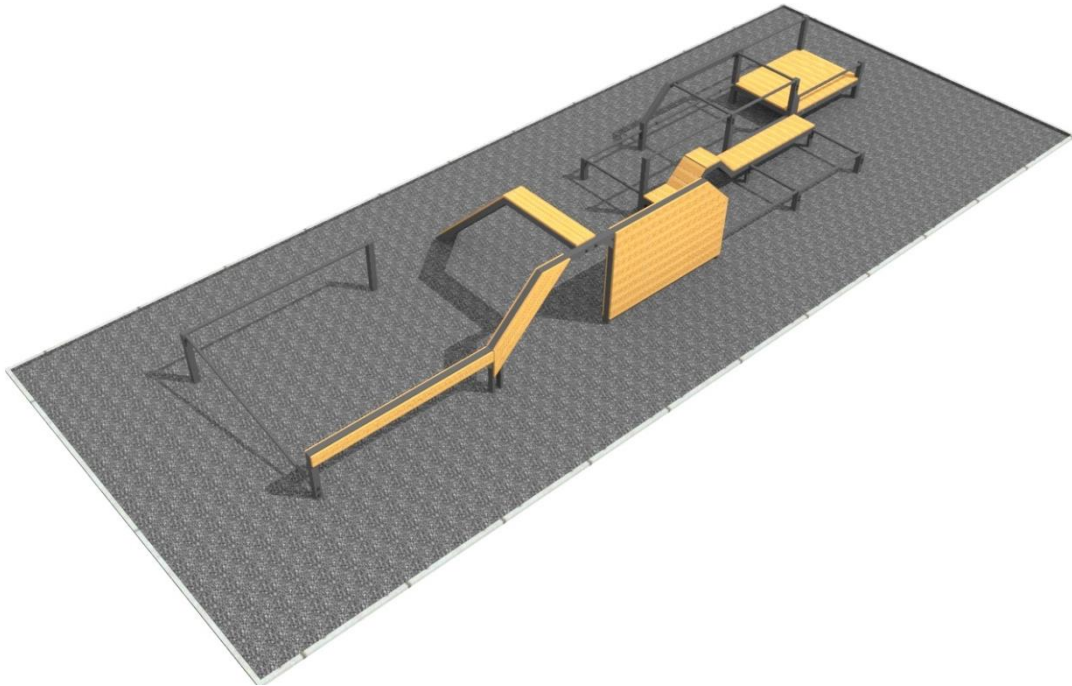


### Elementy składowe

Słup prosty				
Materiały	Wysokość [cm]	Długość [cm]	Ilość	
Profil 80x80x3	-	30-90	14	
Materiały				
Materiały	Wysokość [cm]	Długość [cm]	Ilość	
Rura 42,4x2,9	-	75-245	16	
Pozostałe elementy				
Nazwa	Wysokość [cm]	Szerokość [cm]	Długość [cm]	Ilość
Podest łamany	100	60	240	1
Wall	140	13	200	1
Płotek	70	13	240	1
Ścieżka łamana	35-65	40	315	1
Platforma	35	120	160	1

w

## Wizualizacja



## Rzut z góry i siatka wysokości

