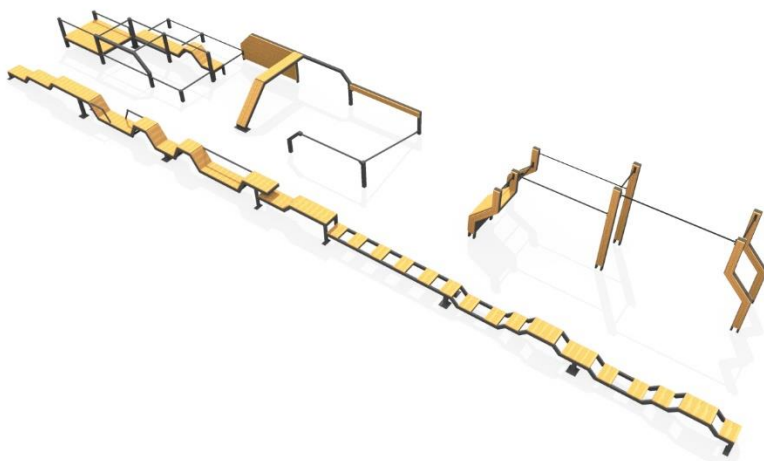


KARTA KATALOGOWA

Informacje podstawowe

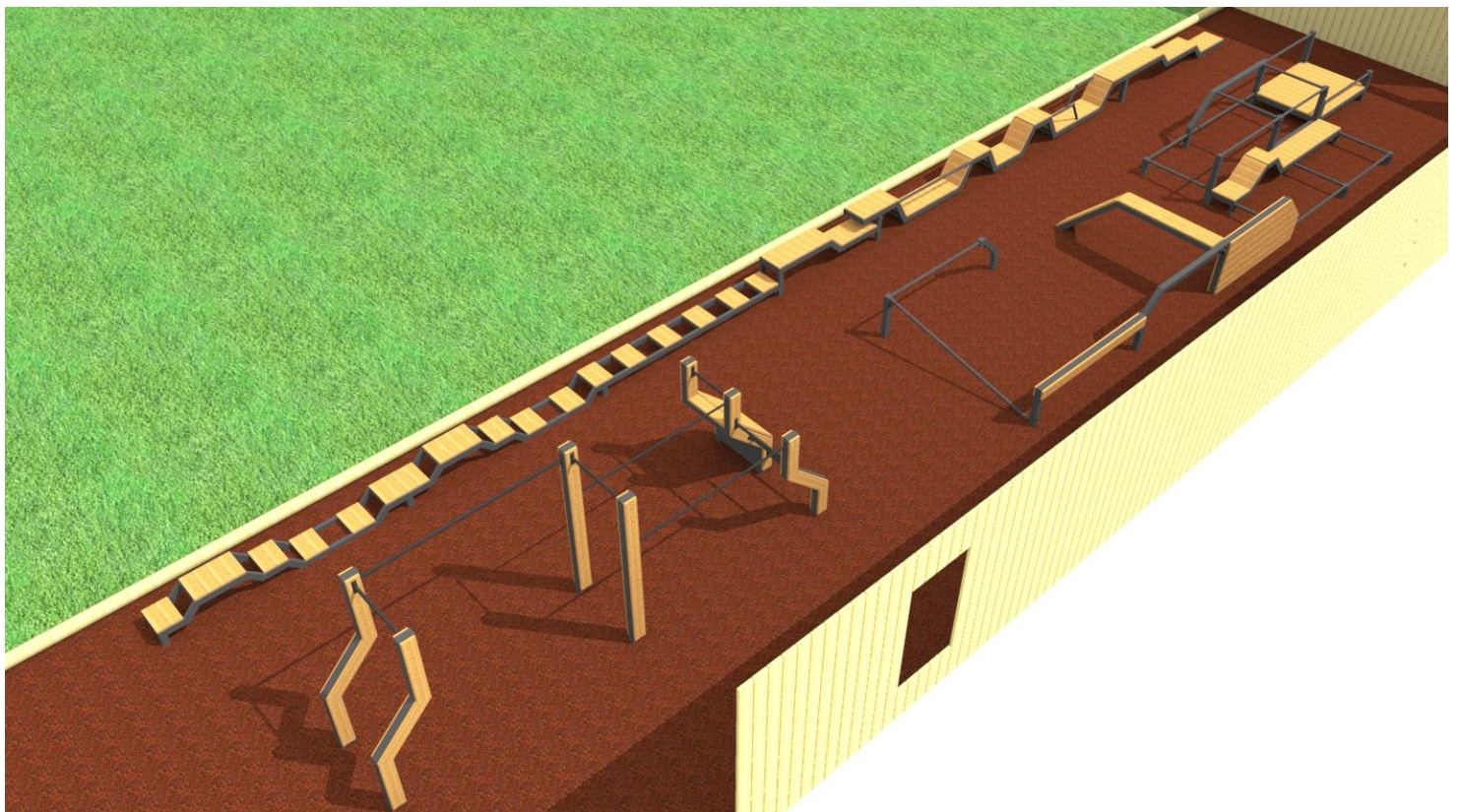

| | |
|---------------------------------------|----------------------------|
| Maksymalna wysokość swobodnego upadku | 1,1 m |
| Wymiary gabarytowe | 4,4 x 20,0 m |
| Zalecana strefa bezpieczeństwa | 6,5 x 22,5 m |
| Materiał | Stal+drewno |
| Maksymalna waga użytkownika | 120 kg |
| Norma | PN-EN 16899:2017-02 |



Elementy składowe

| Słup prosty | | | | |
|--------------------|---------------|----------------|--------------|-------|
| Materiały | Wysokość [cm] | | | Ilość |
| Profil 80x40x3 | 222 | | | 2 |
| Słup łamany | | | | |
| Profil 80x40x3 | 162-222 | | | 5 |
| Drażek prosty | | | | |
| Materiały | Wysokość [cm] | Długość [cm] | | Ilość |
| Rura 42,4x2,9 | - | 102-230 | | 19 |
| Rura 33,7x2,9 | - | 58-77 | | 6 |
| Rura 33,7x6,3 | - | 200-222 | | 3 |
| Pozostałe elementy | | | | |
| Nazwa | Wysokość [cm] | Szerokość [cm] | Długość [cm] | Ilość |
| Podest | 92 | 250 | 475 | 1 |
| Podest łamany | 100 | 30 | 235 | 1 |
| Wall | 145 | 13 | 200 | 1 |
| Ścieżka parkour | 17-62 | 40 | 2000 | 1 |
| Płotka | 70 | 13 | 215 | 1 |

Wizualizacja



Rzut z góry i siatka wysokości

