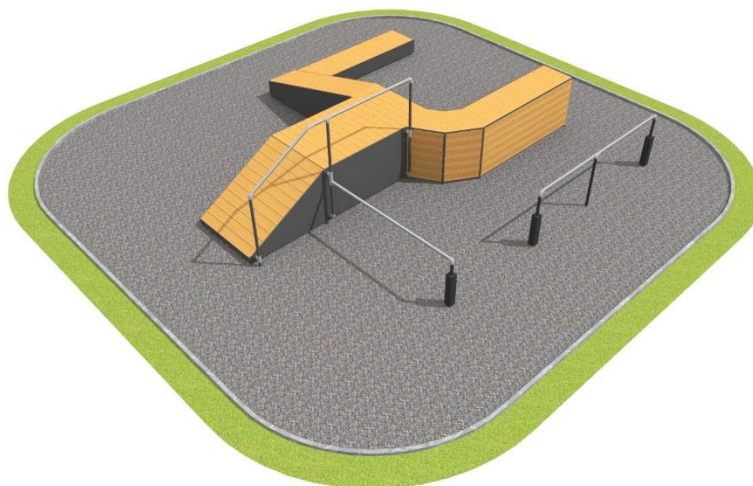


KARTA KATALOGOWA

Informacje podstawowe

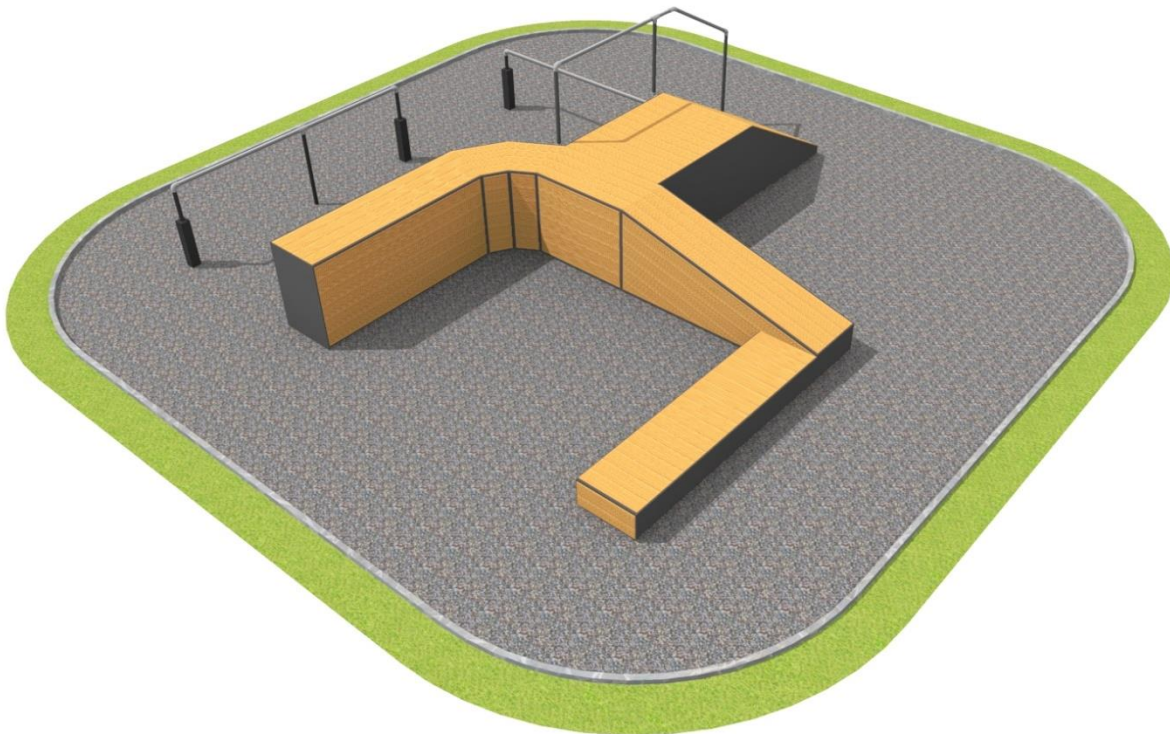
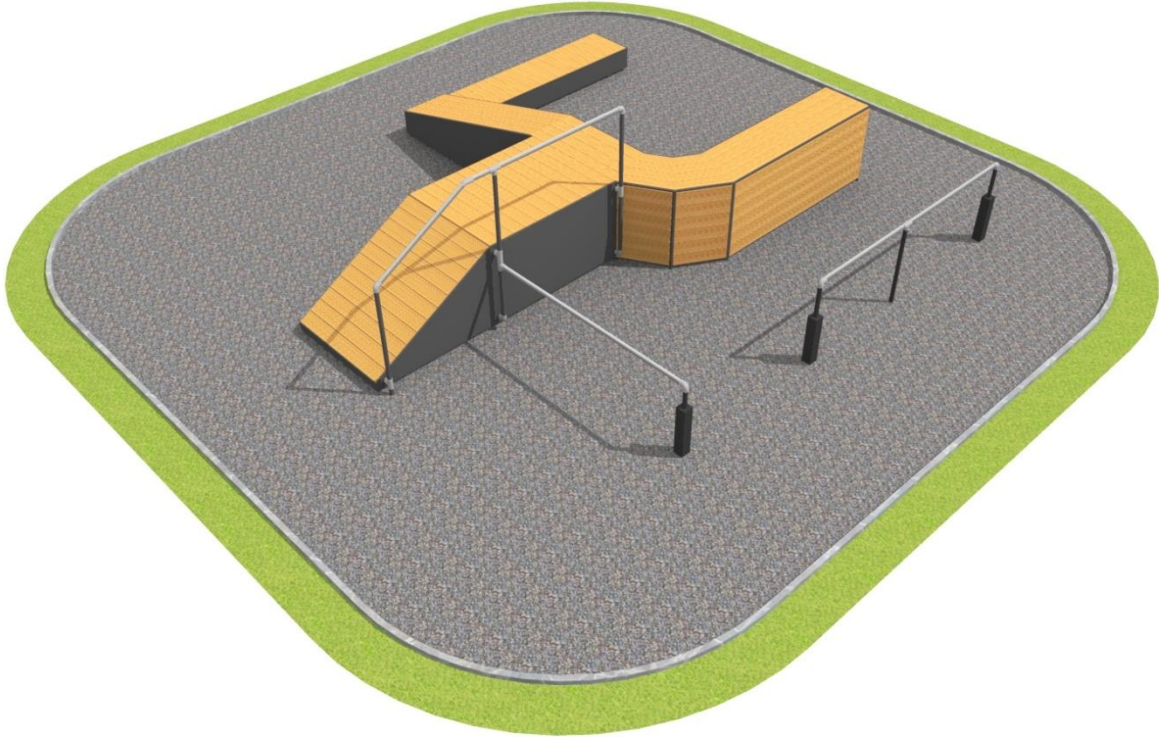
Maksymalna wysokość swobodnego upadku	1,2 m
Wymiary gabarytowe	5,9 x 5,9 m
Zalecana strefa bezpieczeństwa	9,0 x 9,0 m
Materiał	Stal + deska modrzewiowa
Maksymalna waga użytkownika	120 kg
Norma	PN-EN 16899:2017-02



Elementy składowe

Słup prosty				
Materiały	Wysokość [cm]	Szerokość [cm]	Ilość	
Profil 100x100 + Rura 42,4x6,3	73-88	10	3	
Rura pionowa 42,4x6,3	88-175	-	4	
Drażek prosty				
Materiały	Wysokość [cm]	Długość [cm]	Ilość	
Rura 42,4x6,3	77	226	1	
	92	280	1	
	118-179	112	1	
	179	180	1	
Boxy				
Nazwa	Wysokość [cm]	Szerokość [cm]	Długość [cm]	Ilość
Podest „C”	91	300	430	1
Box prosty + skośny	91	120	294	1

Wizualizacja



Rzut z góry i siatka wysokości

