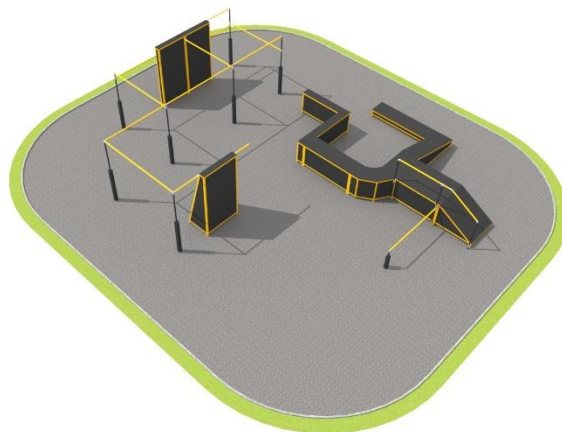


## KARTA KATALOGOWA

### Informacje podstawowe

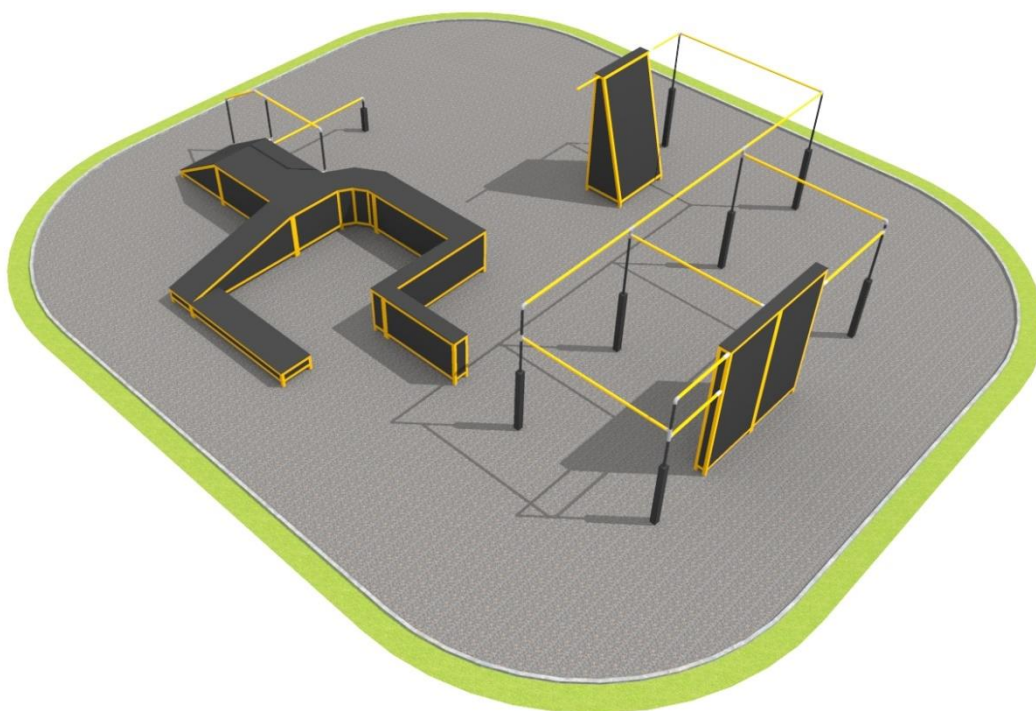
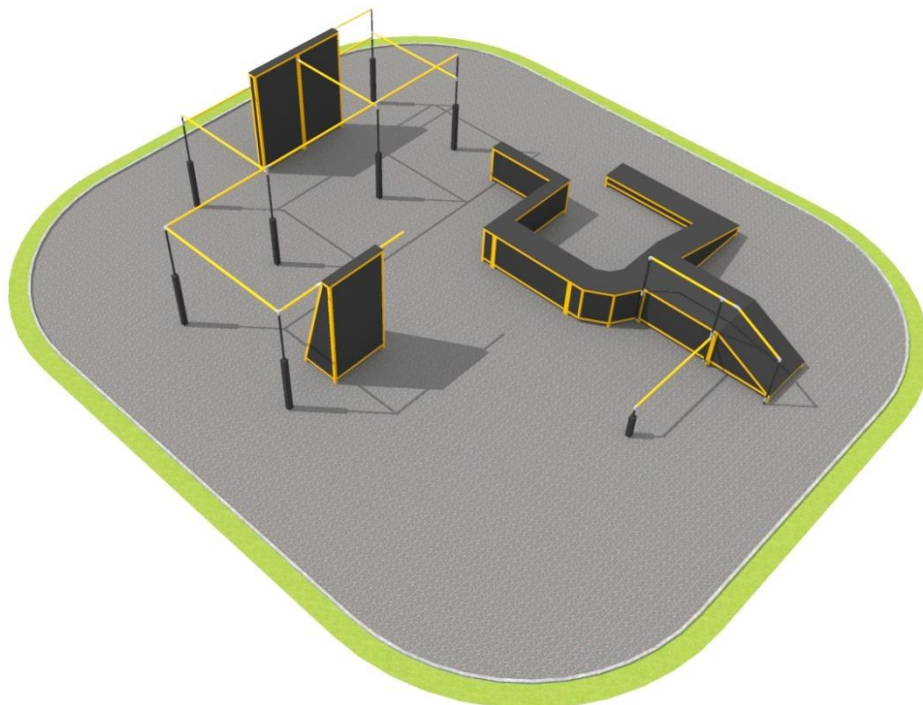
Maksymalna wysokość swobodnego upadku	1,7 m
Wymiary gabarytowe	11,8 x 9,7 m
Zalecana strefa bezpieczeństwa	15,5 x 13,5 m
Materiał	Stal + sklejka HEX
Maksymalna waga użytkownika	120 kg
Norma	<b>PN-EN 16899:2017-02</b>



### Elementy składowe

Słup prosty				
Materiały	Wysokość [cm]	Szerokość [cm]	Ilość	
Profil 100x100 + Rura 42,4x6,3	73-244	10	8	
Rura pionowa 42,4x6,3	118-175	-	3	
Drażek prosty				
Materiały	Wysokość [cm]	Długość [cm]	Ilość	
Rura 42,4x6,3	77	226	1	
	118-179	112	1	
	179	180	1	
	180	106	1	
	190	255	1	
	220	166	1	
	240	230	1	
	240	255	1	
250	60-300	7		
Boxy				
Nazwa	Wysokość [cm]	Szerokość [cm]	Długość [cm]	Ilość
Podest „C”	91	300	430	1
Box prosty + skośny	91	120	294	1
Box 250x20x120	250	20	120	2
Box 250x85x130	250	85	130	1

## Wizualizacje



## Rzut z góry i siatka wysokości

