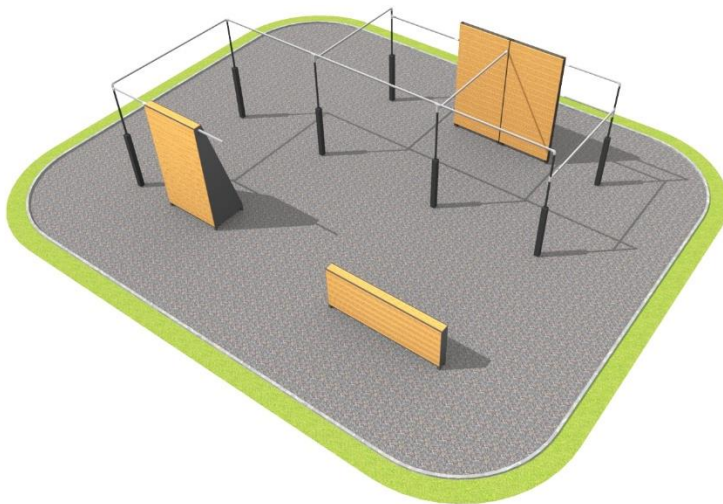


KARTA KATALOGOWA

Informacje podstawowe

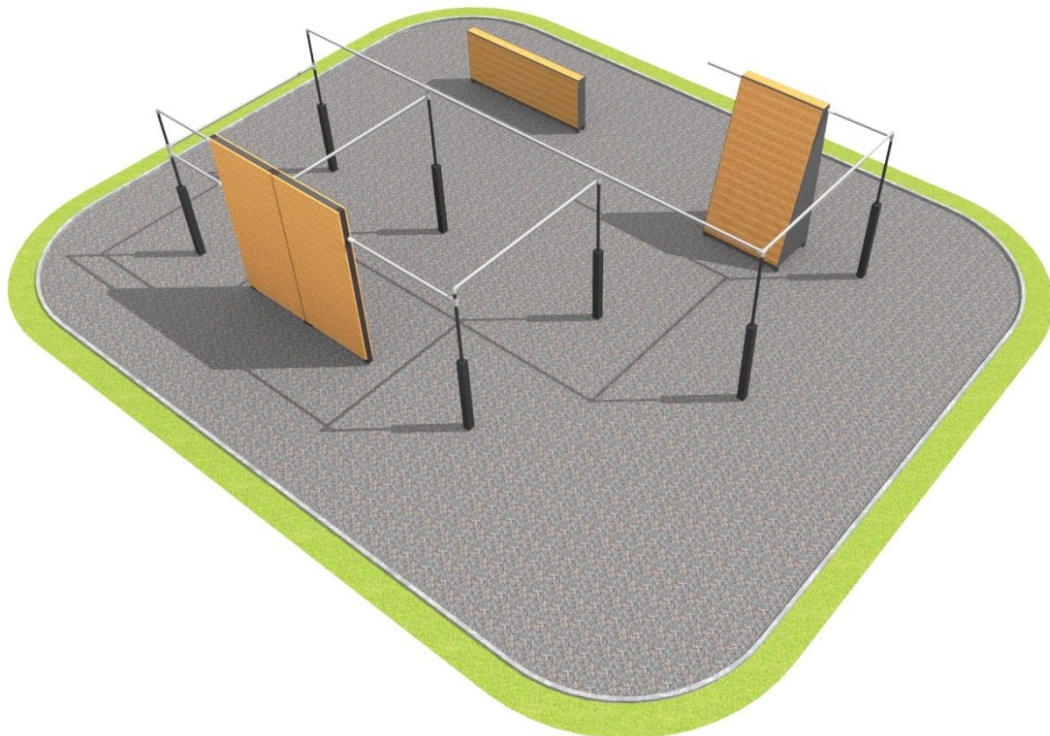
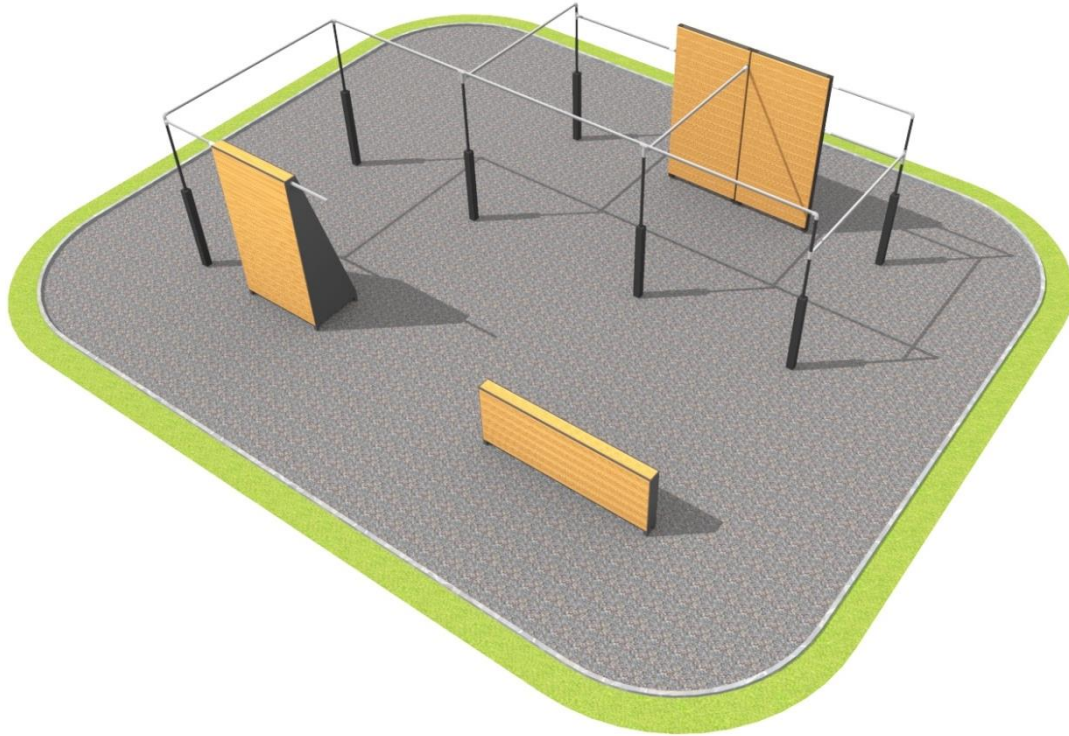
Maksymalna wysokość swobodnego upadku	1,7 m
Wymiary gabarytowe	7,9 x 5,6 m
Zalecana strefa bezpieczeństwa	12,1 x 10,0 m
Materiał	Stal + deska modrzewiowa
Maksymalna waga użytkownika	120 kg
Norma	PN-EN 16899:2017-02



Elementy składowe

Słup prosty				
Materiały	Wysokość [cm]	Szerokość [cm]	Ilość	
Profil 100x100 + Rura 42,4x6,3	233-244	10	7	
Drażek prosty				
Materiały	Wysokość [cm]	Długość [cm]	Ilość	
Rura 42,4x6,3	180	106	1	
	190	255	1	
	220	166	1	
	240	230	1	
	240	255	1	
	250	60-300	6	
Boxy				
Nazwa	Wysokość [cm]	Szerokość [cm]	Długość [cm]	Ilość
Box 100x30x240	100	30	240	1
Box 250x20x120	250	20	120	2
Box 250x85x130	250	85	130	1

Wizualizacja



Rzut z góry i siatka wysokości

