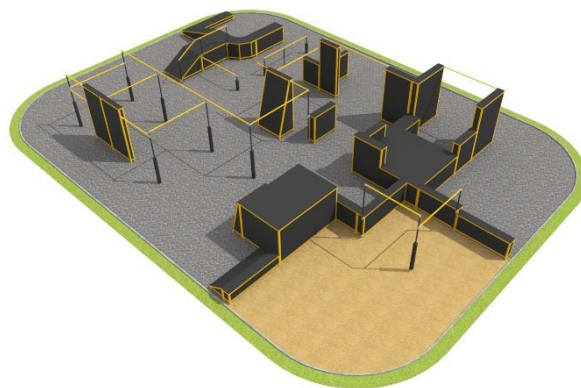


KARTA KATALOGOWA

Informacje podstawowe

Maksymalna wysokość swobodnego upadku	1,7 m
Wymiary gabarytowe	20,0 x 13,0 m
Zalecana strefa bezpieczeństwa	20,5 x 15,0 m
Materiał	Stal + sklejka HEX
Maksymalna waga użytkownika	120 kg
Norma	PN-EN 16899:2017-02

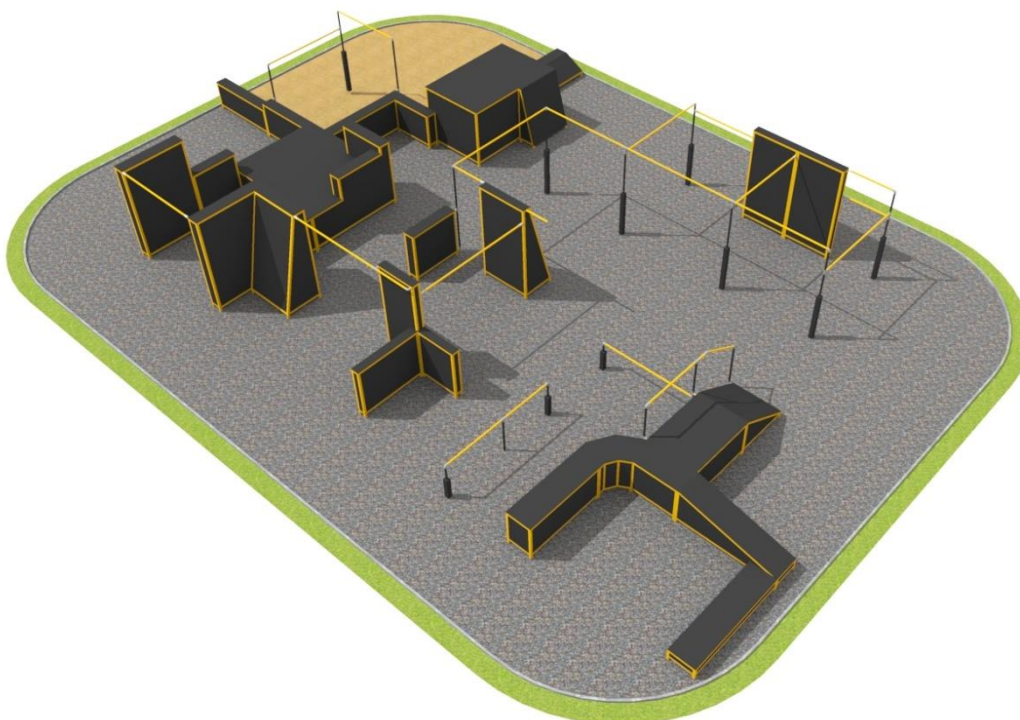
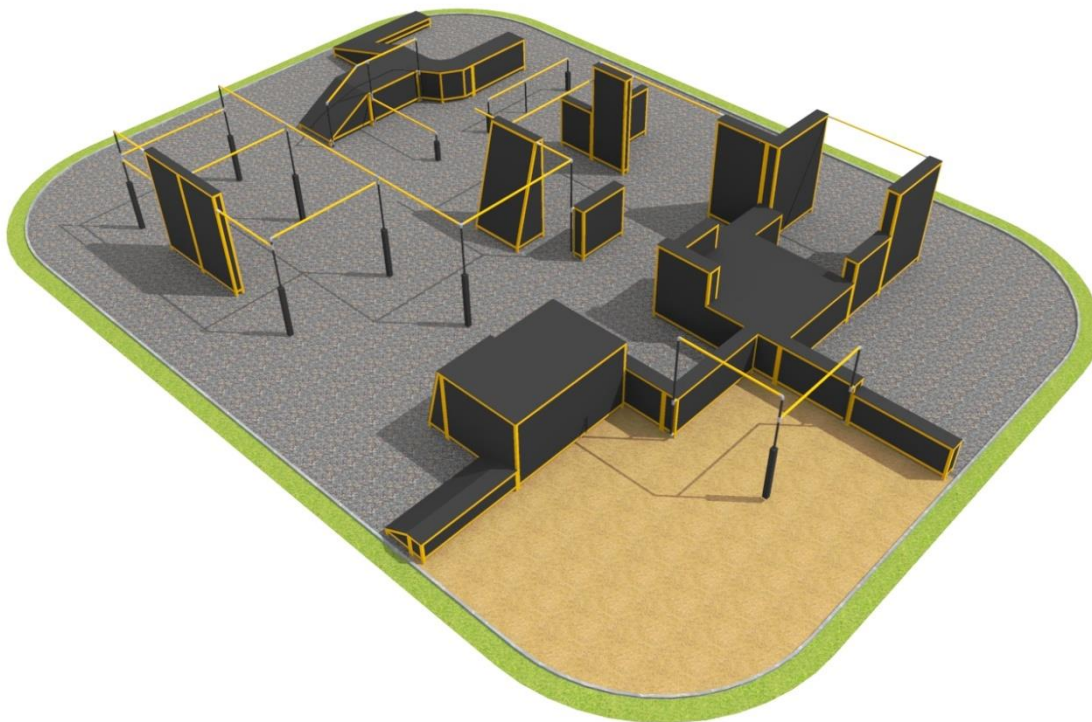


Elementy składowe

Słup prosty				
Materiały	Wysokość [cm]	Szerokość [cm]	Ilość	
Profil 100x100 + Rura 42,4x6,3	73-244	10	10	
Rura pionowa 42,4x6,3	88-245	-	7	
Drażek prosty				
Materiały	Wysokość [cm]	Długość [cm]	Ilość	
Rura 42,4x63	77	226	1	
	92	280	1	
	118-179	112	1	
	179	180	1	
	180	106	1	
	190	255	1	
	200	235	1	
	220	166	1	
	220	282	1	
	240	230	1	
	240	255	1	
250	60-335	10		
Boxy				
Nazwa	Wysokość [cm]	Szerokość [cm]	Długość [cm]	Ilość
Box 50x95x220	50	95	220	1
Box 80x30x200	80	30	200	1
Box prosty + skośny	91	120	294	1

Podest „C”	91	300	430	1
Box 100x30x100	100	30	100	2
Box 100x30x120	100	30	120	1
Box 100x30x160	100	30	160	1
Box 100x30x240	100	30	240	1
Box 130x20x100	130	20	100	1
Box 130x30x130	130	30	130	1
Box 130x20x160	130	20	160	1
Box 150x30x150	150	30	120	1
Box 162x50x130	162	50	130	1
Box 162x180x280	162	180	280	1
Box 100/180x250x300	100/180	250	300	1
Box 250x20x100	250	20	100	1
Box 250x20x120	250	20	120	2
Box 250x30x160	250	30	160	1
Box 250x30x180	250	30	180	1
Box 250x85x130	250	85	130	1
Box 250x95x130	250	95	130	1

Wizualizacje



Rzut z góry i siatka wysokości

