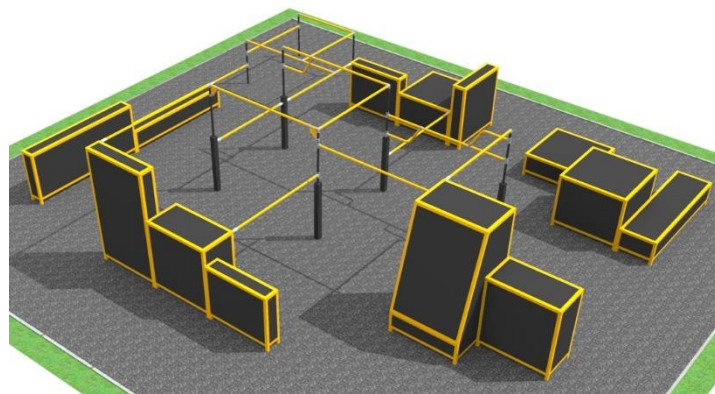


KARTA KATALOGOWA SIMPLE L

Informacje podstawowe

Maksymalna wysokość swobodnego upadku	1,5 m
Wymiary gabarytowe	10,3 x 8,5 m
Zalecana strefa bezpieczeństwa	13,3 x 12 m
Materiał	Stal+sklejka HEX
Maksymalna waga użytkownika	120 kg
Norma	PN-EN 16899:2017-02

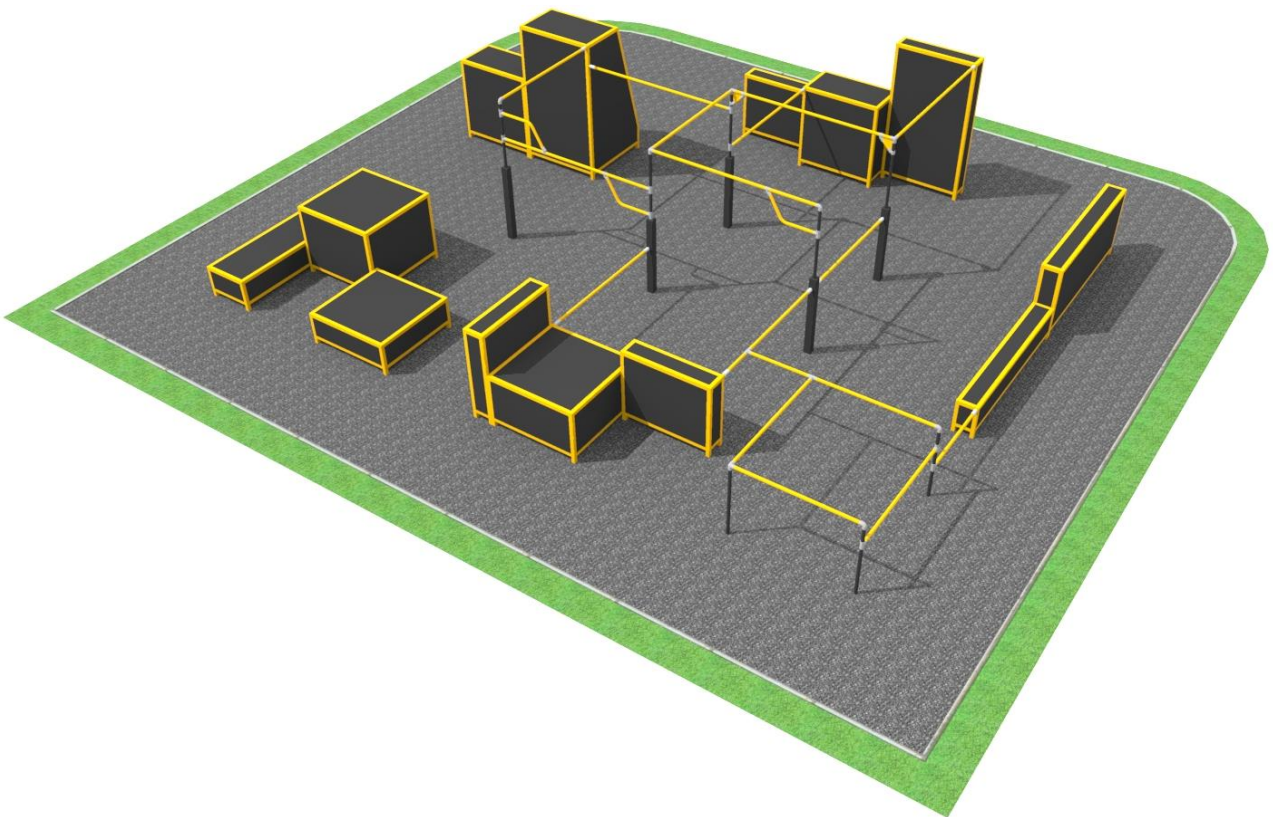
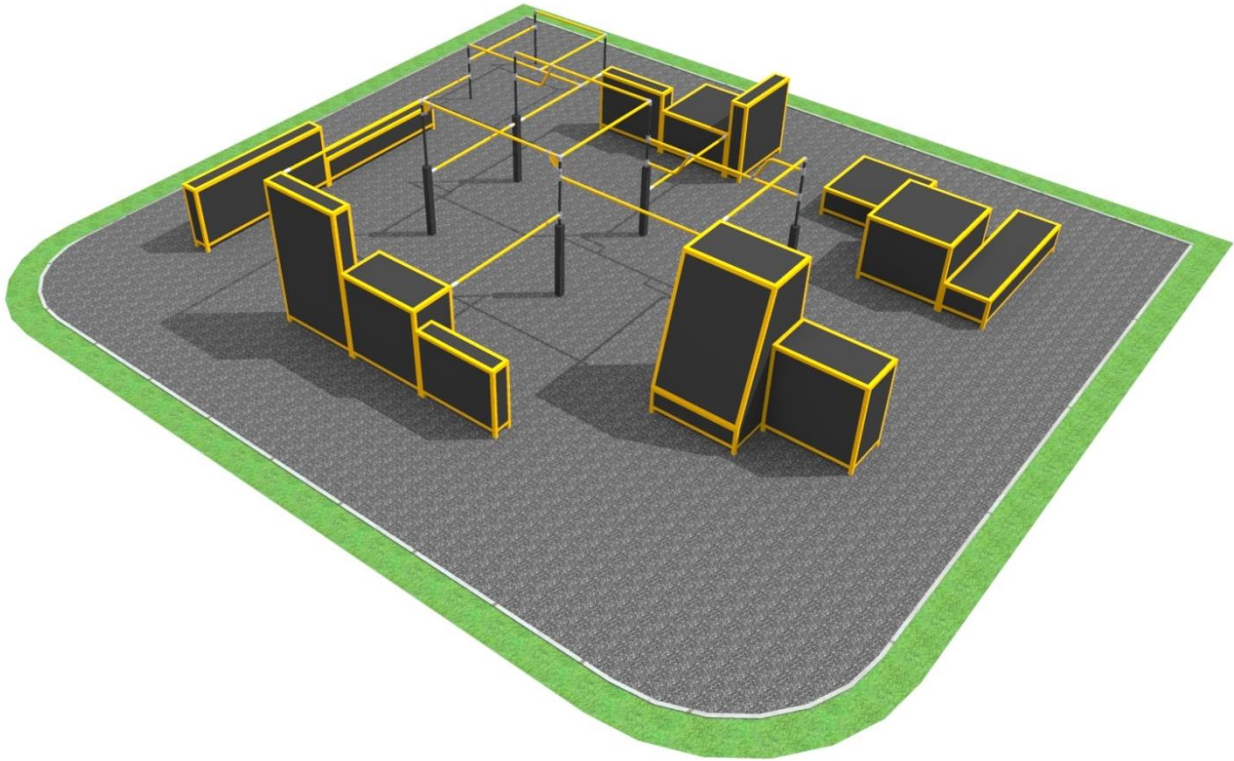


Elementy składowe

Słup prosty			
Materiały	Wysokość	Szerokość	Ilość
Profil 100x100x3 + rura 42,4x2,9	220 cm	10 cm	5
Rura 42,4x2,9	110 cm	-	3
Drażek prosty			
Materiały	Wysokość	Długość	Ilość
Rura 33,7x2,9	220 cm	250 cm	3
	220 cm	200 cm	2
	190 cm	250 cm	1
	160 cm	250 cm	1
	130 cm	210 cm	1
	110 cm	250 cm	1
	110 cm	200 cm	1
	110 cm	180 cm	2
	110 cm	155 cm	1
	70 cm	200 cm	1
	70 cm	180 cm	1
	40 cm	120 cm	1

Boxy parkour				
Nazwa	Wysokość [cm]	Szerokość [cm]	Długość [cm]	Ilość
Box trapezowy 220x130x130	220	80-130	130	1
Box130x70x130	130	70	130	1
Box 40x70x250	40	70	250	1
Box 100x130x130	100	130	130	1
Box 40x130x130	40	130	130	1
Box 130x30x130	130	30	130	1
Box 70x130x130	70	130	130	1
Box 100x30x130	100	30	130	2
Box 40x30x250	40	30	250	1
Box 100x30x250	100	30	250	1
Box 220x30x130	220	30	130	1
Box 130x70x130	130	70	130	1

Wizualizacja



Rzut z góry i siatka wysokości

