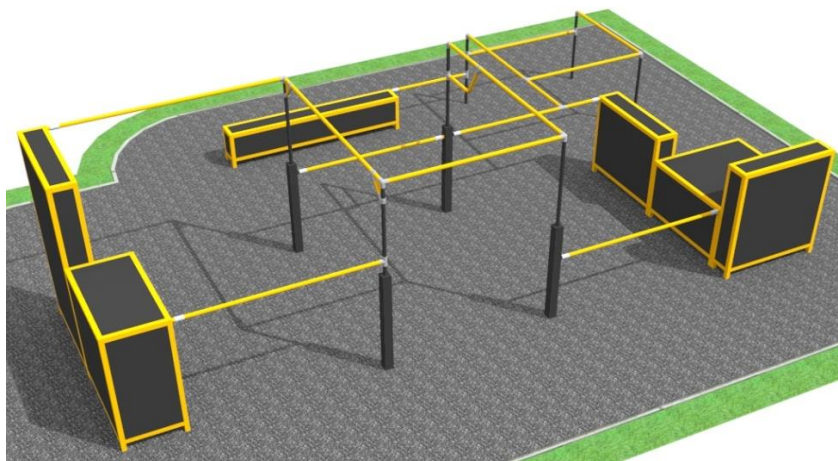


KARTA KATALOGOWA SIMPLE M

Informacje podstawowe

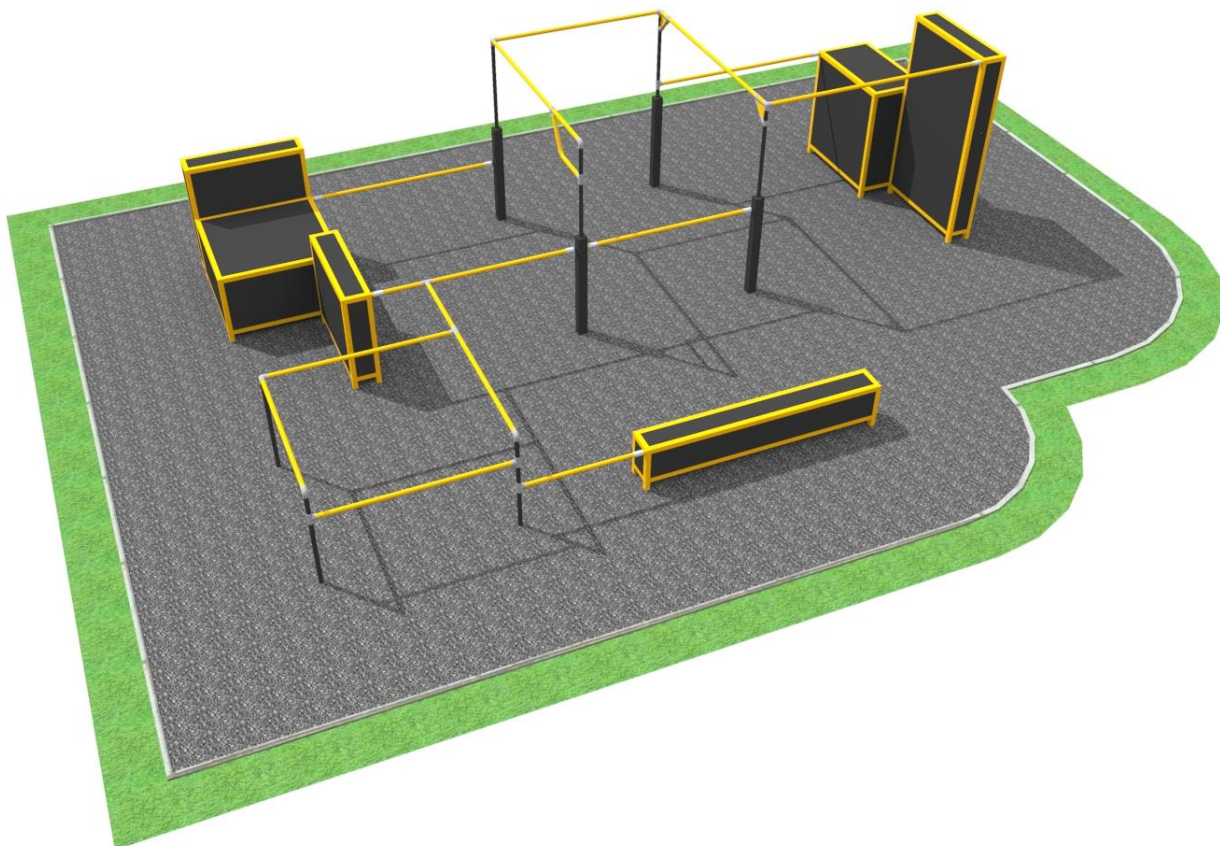
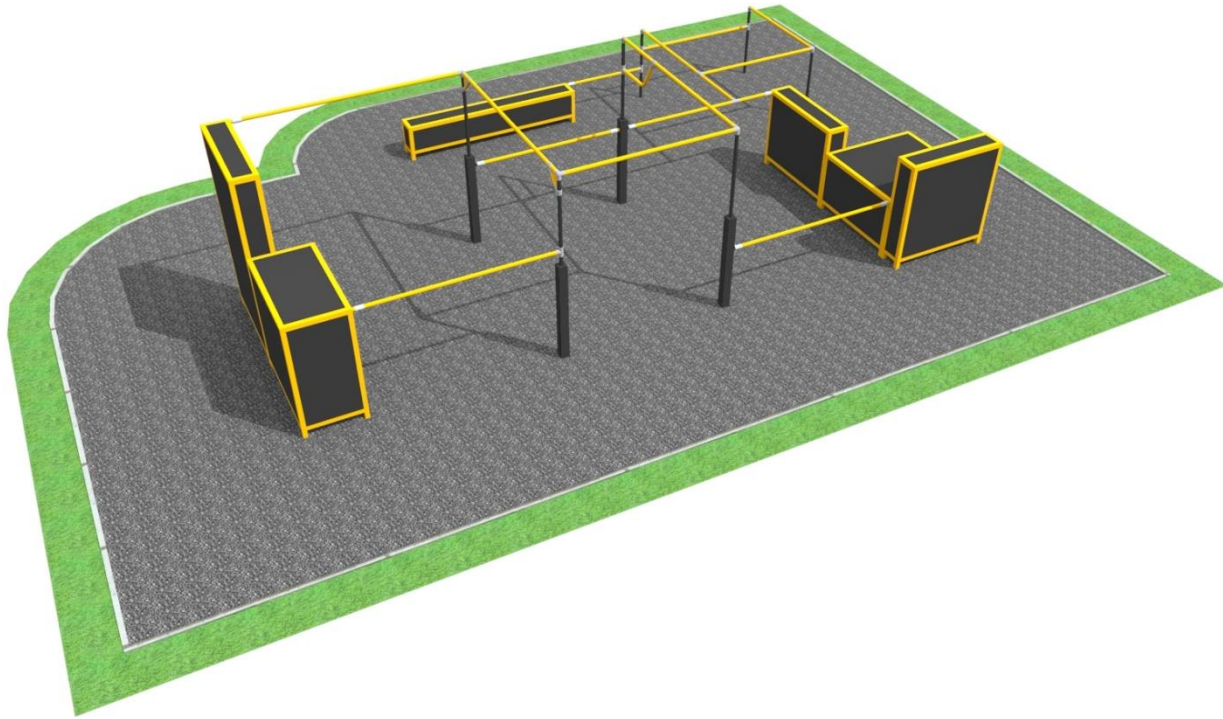
Maksymalna wysokość swobodnego upadku	1,5 m
Wymiary gabarytowe	5,5 x 8,5 m
Zalecana strefa bezpieczeństwa	8,5 x 12 m
Materiał	Stal+sklejka HEX
Maksymalna waga użytkownika	120 kg
Norma	PN-EN 16899:2017-02



Elementy składowe

Słup prosty				
Materiały	Wysokość	Szerokość	Ilość	
Profil 100x100x3 + rura 42,4x2,9	220 cm	10 cm	4	
Rura 42,4x2,9	110 cm	-	3	
Drażek prosty				
Materiały	Wysokość	Długość	Ilość	
Rura 33,7x2,9	220 cm	250 cm	3	
	220 cm	200 cm	1	
	130 cm	210 cm	1	
	110 cm	250 cm	1	
	110 cm	200 cm	1	
	110 cm	180 cm	2	
	110 cm	155 cm	1	
	70 cm	200 cm	1	
	70 cm	180 cm	1	
40 cm	120 cm	1		
Boxy				
Nazwa	Wysokość [cm]	Szerokość [cm]	Długość [cm]	Ilość
Box 130x30x130	130	30	130	1
Box 70x130x130	70	130	130	1
Box 100x30x130	100	30	130	1
Box 40x30x250	40	30	250	1
Box 220x30x130	220	30	130	1
Box 130x70x130	130	70	130	1

Wizualizacja



Rzut z góry i siatka wysokości

