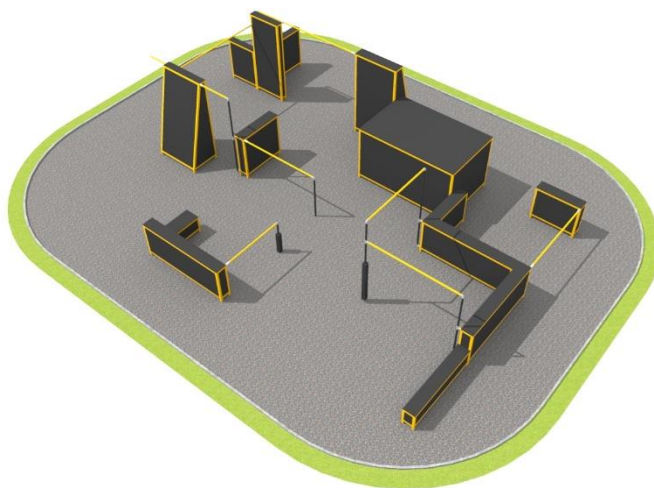


KARTA KATALOGOWA

Informacje podstawowe

Maksymalna wysokość swobodnego upadku	1,7 m
Wymiary gabarytowe	11,3 x 8,4 m
Zalecana strefa bezpieczeństwa	14,8 x 11,5 m
Materiał	Stal + sklejka HEX
Maksymalna waga użytkownika	120 kg
Norma	PN-EN 16899:2017-02

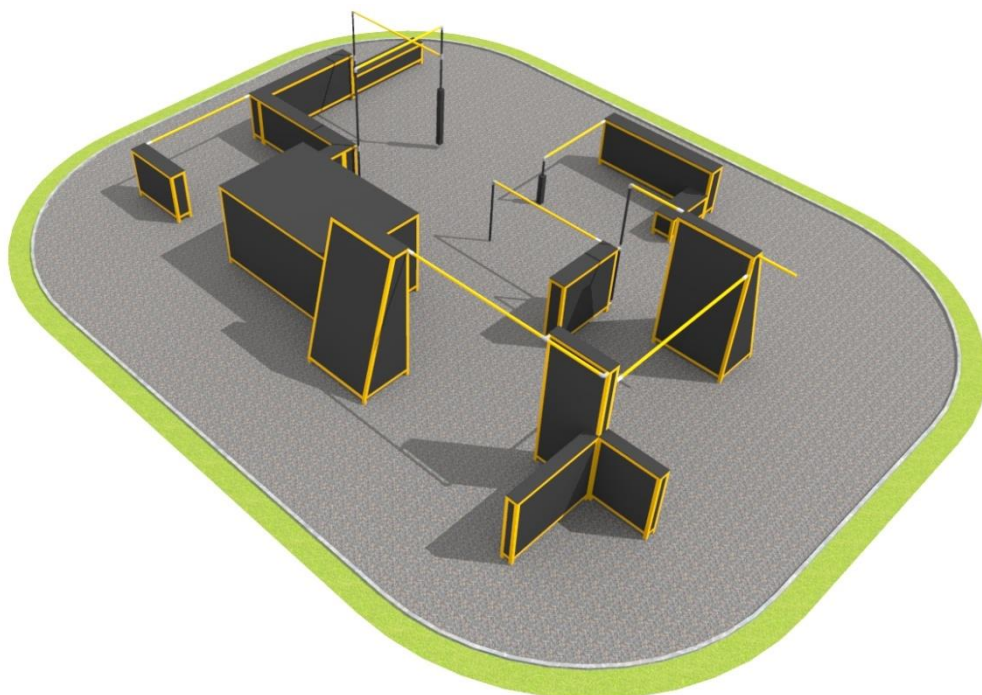
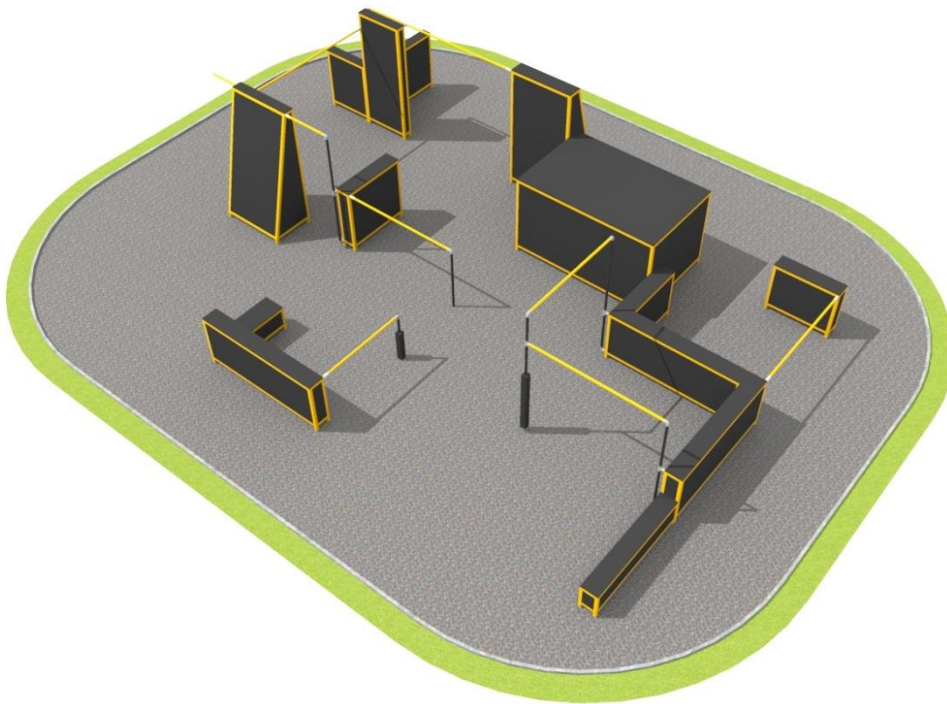


Elementy składowe

Słup prosty				
Materiały	Wysokość [cm]	Szerokość [cm]	Ilość	
Profil 100x100 + Rura 42,4x6,3	94-244	10	2	
Rura pionowa 42,4x6,3	124-240	-	4	
Drażek prosty				
Materiały	Wysokość [cm]	Długość [cm]	Ilość	
Rura 42,4x6,3	95	160	1	
	100	220	1	
	131	220	1	
	200	235	1	
	220	282	1	
	250	60	1	
	250	86	1	
	250	335	1	
259	205	1		
Boxy				
Nazwa	Wysokość [cm]	Szerokość [cm]	Długość [cm]	Ilość
Box 50x30x200	50	30	200	1
Box 50x40x100	50	40	100	1
Box 100x30x120	100	30	120	2
Box 100x30x240	100	30	240	3
Box 130x20x100	130	20	100	1
Box 130x30x130	130	30	130	1

Box 130x20x160	130	20	160	1
Box 160x180x280	160	180	280	1
Box 250x20x100	250	20	100	1
Box 250x85x130	250	85	130	1
Box 250x95x130	250	95	130	1

Wizualizacje



Rzut z góry i siatka wysokości

